

لوحة المائة



التعليمات :- يقرأ التلميذ الأعداد ويكتبها وفي حالة وجود أخطاء يعاد له تدريب القراءة وأما الكتابة فتعاد في ورقة خارجية

ابحث عن الأعداد التالية في لوحة المائة وضع عليها دائرة

١٠	٩	٨	٧	٦	٥	٤	٣	٢	١
٢٠	١٩	١٨	١٧	١٦	١٥	١٤	١٣	١٢	١١
٣٠	٢٩	٢٨	٢٧	٢٦	٢٥	٢٤	٢٣	٢٢	٢١
٤٠	٣٩	٣٨	٣٧	٣٦	٣٥	٣٤	٣٣	٣٢	٣١
٥٠	٤٩	٤٨	٤٧	٤٦	٤٥	٤٤	٤٣	٤٢	٤١
٦٠	٥٩	٥٨	٥٧	٥٦	٥٥	٥٤	٥٣	٥٢	٥١
٧٠	٦٩	٦٨	٦٧	٦٦	٦٥	٦٤	٦٣	٦٢	٦١
٨٠	٧٩	٧٨	٧٧	٧٦	٧٥	٧٤	٧٣	٧٢	٧١
٩٠	٨٩	٨٨	٨٧	٨٦	٨٥	٨٤	٨٣	٨٢	٨١
١٠٠	٩٩	٩٨	٩٧	٩٦	٩٥	٩٤	٩٣	٩٢	٩١

اثنان وتسعون

واحد وعشرون

سبعون

ثلاثة وثمانون

اثنا عشر

ستة وسبعون

ثمانية وثلاثون

خمسة وأربعون

تسعة عشر

سبعة وستون

أربعة وخمسون

تسعة وثمانون

٣٠	٢٩	٢٨			٢٥	٢٤	٢٣	٢٢	٢١
٤٠	٣٩	٣٨	٣٧	٣٦				٣٢	٣١
٥٠	٤٩	٤٨		٤٦		٤٤	٤٣	٤٢	٤١
	٥٩		٥٧		٥٥		٥٣		٥١
				٦٦	٦٥	٦٤	٦٣	٦٢	٦١
٨٠	٧٩	٧٨	٧٧	٧٦					
٩٠	٨٩			٨٦	٨٥			٨٢	٨١
			٩٧	٩٦	٩٥	٩٤			٩١

اكتب الأعداد
الناقصة في لوحة
المائة

في حالة وجود أكثر من ثلاثة أخطاء يعاد التدريب أما باستخدام المحسوسات أو تدريب آخر مثله ولا ينتقل الى التدريب التالي

عدد الأخطاء ()

أتقن ()
أخطأ ()

ملاحظات أداء التلميذ :

★ ★ ★ ★ ★ ★ ★ ★ ★ ★

العد اثنيّات


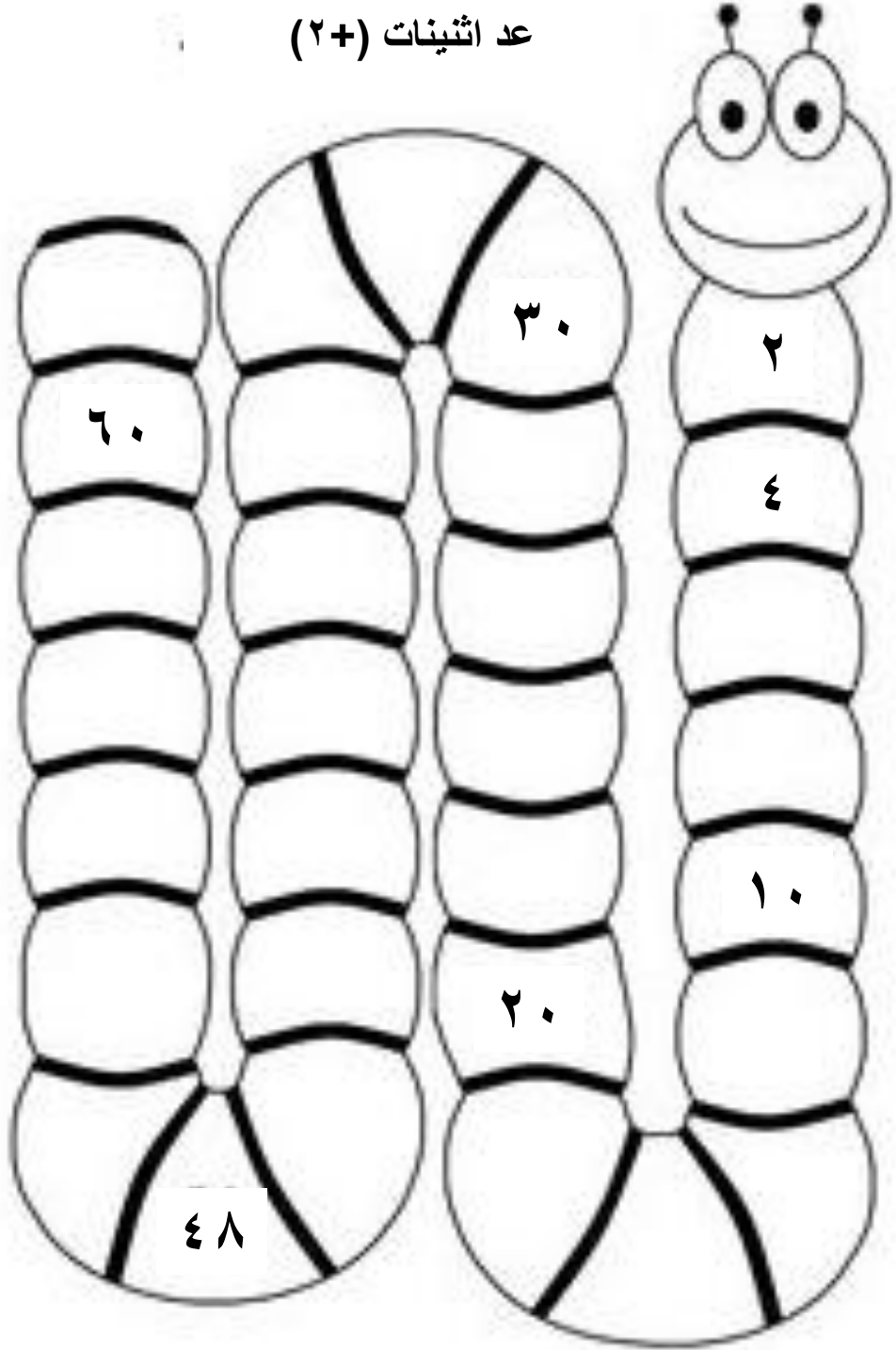


اسم الطالب / _____

الصف / _____

★ ★ ★ ★ ★ ★ ★ ★ ★ ★

عد اثنيّات (٢+)



المستوى الأول



الاسم /-----/ الصف /-----/ التاريخ /-----/

العد بنمط (١+) (١-)

← اكمل كتابة الاعداد حسب نمط العد أما (١+) أو (١-)

٢٨ ٢٧ ٢٦ ٢٥

١+

١٠ ١١ ١٢ ١٣ ١٤ ١٥ ١٦ ١٧ ١٨ ١٩ ٢٠

٢١ ٢٢ ٢٣ ٢٤ ٢٥ ٢٦ ٢٧ ٢٨ ٢٩ ٣٠

٤٧ ٤٨ ٤٩ ٥٠

١-

١٠ ١١ ١٢ ١٣ ١٤ ١٥ ١٦ ١٧ ١٨ ١٩ ٢٠

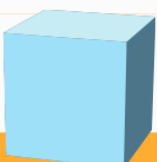
٢١ ٢٢ ٢٣ ٢٤ ٢٥ ٢٦ ٢٧ ٢٨ ٢٩ ٣٠

٩٥ ٩٦ ٩٧ ٩٨

١-

١٠ ١١ ١٢ ١٣ ١٤ ١٥ ١٦ ١٧ ١٨ ١٩ ٢٠

٢١ ٢٢ ٢٣ ٢٤ ٢٥ ٢٦ ٢٧ ٢٨ ٢٩ ٣٠




الاسم /-----/ الصف /-----/ التاريخ /-----/


العد بأنماط مختلفة

← هيا نعد مع الشخصيات الكرتونية حسب البطاقة ثم اكتب الاعداد في السلسلة


					٦	٤	٢
--	--	--	--	--	---	---	---




					٣٠	٢٠	١٠
--	--	--	--	--	----	----	----



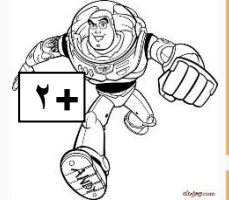
					١٥	١٠	٥
--	--	--	--	--	----	----	---



					٣٢	٢٢	١٢
--	--	--	--	--	----	----	----




					٢٤	٢٢	٢٠
--	--	--	--	--	----	----	----




					٤٨	٤٦	٤٤
--	--	--	--	--	----	----	----




					٦٠	٥٥	٥٠
--	--	--	--	--	----	----	----



					٥٨	٤٨	٣٨
--	--	--	--	--	----	----	----



					٧٢	٧٠	٦٨
--	--	--	--	--	----	----	----






الاسم /-----/ الصف /-----/ التاريخ /-----/

العد ثلاثيات وأربعات


← اكمل العد ثلاثيات وأربعات ثم اكتب الأعداد

← العد ثلاثيات




٣
٦
٩
١٨
٢٧

← العد أربعات




٤
٨
١٢
٢٤
٣٢

← العد ثلاثيات




٩
١٢
٢١
٣٠

← العد أربعات




١٢
١٦
٢٨
٤٠

← العد ثلاثيات

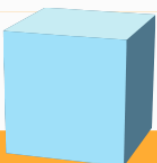


٣٣
٣٦
٣٩
٤٨

← العد أربعات



٤٤
٤٨
٥٢
٦٨





اسم الطالب / _____

الصف / _____

ابحث عن الأعداد التالية في لوحة المائة وضع دائرة عليها

★★★★★★★★★★

(٢٤) (٣٤) (٧٦) (٤٢) (٩٨) (٦٣) (١٧) (٩) (٨٧) (٢٦) (٥١) (٦٠) (١٢) (٥٨)

١٠	٩	٨	٧	٦	٥	٤	٣	٢	١
٢٠	١٩	١٨	١٧	١٦	١٥	١٤	١٣	١٢	١١
٣٠	٢٩	٢٨	٢٧	٢٦	٢٥	٢٤	٢٣	٢٢	٢١
٤٠	٣٩	٣٨	٣٧	٣٦	٣٥	٣٤	٣٣	٣٢	٣١
٥٠	٤٩	٤٨	٤٧	٤٦	٤٥	٤٤	٤٣	٤٢	٤١
٦٠	٥٩	٥٨	٥٧	٥٦	٥٥	٥٤	٥٣	٥٢	٥١
٧٠	٦٩	٦٨	٦٧	٦٦	٦٥	٦٤	٦٣	٦٢	٦١
٨٠	٧٩	٧٨	٧٧	٧٦	٧٥	٧٤	٧٣	٧٢	٧١
٩٠	٨٩	٨٨	٨٧	٨٦	٨٥	٨٤	٨٣	٨٢	٨١
١٠٠	٩٩	٩٨	٩٧	٩٦	٩٥	٩٤	٩٣	٩٢	٩١

اكمل هذه الأجزاء المقتطعة من لوحة المائة

			١٣		
--	--	--	----	--	--

	٥	٤
١٦	١٥	
	٢٥	

٤٠	

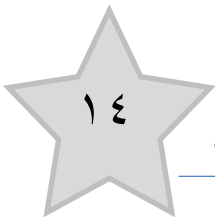
٩٩	

		٥١	

٢٣		

٤٥	

		٦٨	



لوحة المائة

١٠	٩	٨	٧	٦	٥	٤	٣	٢	١
٢٠	١٩	١٨	١٧	١٦	١٥	١٤	١٣	١٢	١١
٣٠	٢٩	٢٨	٢٧	٢٦	٢٥	٢٤	٢٣	٢٢	٢١
٤٠	٣٩	٣٨	٣٧	٣٦	٣٥	٣٤	٣٣	٣٢	٣١
٥٠	٤٩	٤٨	٤٧	٤٦	٤٥	٤٤	٤٣	٤٢	٤١
٦٠	٥٩	٥٨	٥٧	٥٦	٥٥	٥٤	٥٣	٥٢	٥١
٧٠	٦٩	٦٨	٦٧	٦٦	٦٥	٦٤	٦٣	٦٢	٦١
٨٠	٧٩	٧٨	٧٧	٧٦	٧٥	٧٤	٧٣	٧٢	٧١
٩٠	٨٩	٨٨	٨٧	٨٦	٨٥	٨٤	٨٣	٨٢	٨١
١٠٠	٩٩	٩٨	٩٧	٩٦	٩٥	٩٤	٩٣	٩٢	٩١

لوحة المائة

١٠	٩	٨	٧	٦	٥	٤	٣	٢	١
٢٠	١٩	١٨	١٧	١٦	١٥	١٤	١٣	١٢	١١
٣٠	٢٩	٢٨	٢٧	٢٦	٢٥	٢٤	٢٣	٢٢	٢١
٤٠	٣٩	٣٨	٣٧	٣٦	٣٥	٣٤	٣٣	٣٢	٣١
٥٠	٤٩	٤٨	٤٧	٤٦	٤٥	٤٤	٤٣	٤٢	٤١
٦٠	٥٩	٥٨	٥٧	٥٦	٥٥	٥٤	٥٣	٥٢	٥١
٧٠	٦٩	٦٨	٦٧	٦٦	٦٥	٦٤	٦٣	٦٢	٦١
٨٠	٧٩	٧٨	٧٧	٧٦	٧٥	٧٤	٧٣	٧٢	٧١
٩٠	٨٩	٨٨	٨٧	٨٦	٨٥	٨٤	٨٣	٨٢	٨١
١٠٠	٩٩	٩٨	٩٧	٩٦	٩٥	٩٤	٩٣	٩٢	٩١

لوحة المائة - ١٠

				٥٦	٥٥				
			٦٧	٦٦	٦٥	٦٤			
		٧٨	٧٧	٧٦	٧٥	٧٤	٧٣		
	٨٩	٨٨	٨٧	٨٦	٨٥	٨٤	٨٣	٨٢	
١٠٠	٩٩	٩٨	٩٧	٩٦	٩٥	٩٤	٩٣	٩٢	٩١